



# Westermann

## Radialbesen

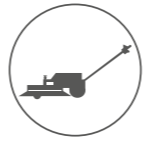


Selbstfahrer



# Allgemeine Produktübersicht

## Handgeführte Radialbesen



## Selbstfahrer



## Anbaukehrmaschinen



## Anbaugeräte für diverse Trägerfahrzeuge



Ihr Ansprechpartner

Für mehr Informationen besuchen Sie uns auf [www.westermann-radialbesen.de](http://www.westermann-radialbesen.de)



# Cleanmeleon 2 Electric

- > geräuscharm und komplett abgasfrei arbeiten, daher ideal für Innenreinigungen
- > wendig, robust und flexibel einsetzbar
- > Antrieb durch 4 Antriebs- und Beleuchtungsbatterien
- > Ladegerät im Lieferumfang enthalten
- > werkzeugloses Wechseln der Anbauköpfe über einen Verriegelungsbügel



**Allrounder - geräuscharm und effektiv.**

Cleanmeleon 2 Electric	
Kapazität	Batteriebetrieben, 48 V (4 x 12 V), 80 Ah Antriebs- und Beleuchtungsbatterien
Ladegerät	Elektronisches Ladegerät 48 V, Elektronische Abschaltung zur Batterieschonung (Überladeschutz)
Leistung	1100 Watt (1,1 KW), 48 Volt
Einsatzdauer	120 Min.
Geschwindigkeit	8 km/h vorwärts, 5 km/h rückwärts
Gewicht	ca. 225 kg (hohe Zugkraft), Zusatzgewichte je nach Bedarf möglich
Größe	L: 1800 mm, B: 770 mm, H: 1070 mm
Chassis	5 mm verzinkt
Bereifung	AS Bereifung 16 x 6.50-8
Aushebung	Fußaushebung
Anbaumöglichkeiten	Radialbesen, Axialkehrmaschine, Spaltenschieber, Schiebeschild, Schneeschild

(Technische Daten sind annähernd und unverbindlich.)





# Cleanmeleon 2 mit Hydraulik

- > Null-Wendekreis (Zero-Turn), extrem wendig
- > robust und leistungsstark
- > einfache Bedienbarkeit
- > multifunktional einsetzbar durch viele vorhandene Anbaugeräte
- > geeignet für private, kommunale und landwirtschaftliche Reinigungsinsätze



**Unser Multitalent - höchst effizient.**

GXV 390 mit Hydraulik		Vanguard 2-Zylinder mit Hydraulik	
GXV 390 Honda	Motor (Benzin)	Briggs & Stratton Vanguard	
82 dB	Lautstärke	82 dB	
7,6 kw	Leistung	11,9 kw	
hydrostatisch	Antrieb	hydrostatisch	
6 km/h	Geschwindigkeit	6 km/h	
E-Start	Start	E-Start	
mit	Hydraulik	mit	
13 ltr. / min (18 ltr. / min n. Absprache)	Hydraulische Leistung	13 ltr. / min (18 ltr. / min n. Absprache)	
Hinterradlenkung	Lenkung	Hinterradlenkung	
ca. 270 kg (Zusatzgewichte je nach Bedarf möglich)	Gewicht	ca. 270 kg (Zusatzgewichte je nach Bedarf möglich)	
L = 1800 mm, B = 770 mm, H = 1070 mm	Größe	L = 1800 mm, B = 770 mm, H = 1070 mm	
5 mm verzinkt	Chassis	5 mm verzinkt	
AS Bereifung 16 x 6.50-8	Bereifung	AS Bereifung 16 x 6.50-8	
mechanisch oder hydraulisch möglich	Aushebung	mechanisch oder hydraulisch möglich	
inkl. Betriebsstundenzähler	Beleuchtung	inkl. Betriebsstundenzähler	
Radialbesen, Wildkrautbürste, Axialkehrmaschine	Zubehör	Radialbesen, Wildkrautbürste, Axialkehrmaschine,	
Schneeschild, Schiebeschild, Futteraufbereiter,	Anbaumöglichkeiten	Schneeschild, Schiebeschild, Futteraufbereiter,	
Spaltenschieber, Spaltenwäscher, Einstreugerät,		Spaltenschieber, Spaltenwäscher, Einstreugerät,	
Kalk- und Futter-Einstreuvorrichtung, Tränkenwäscher		Kalk- und Futter-Einstreuvorrichtung, Tränkenwäscher	

(Technische Daten sind annähernd und unverbindlich.)





# Cleanmeleon 2 PRO

- > sehr kraftvolles, agiles Arbeiten
- > verbesserte Schwerpunktverlagerung und erhöhte Hubkraft
- > einsatzbereit für Arbeiten unter hoher Beanspruchung
- > schnelles und werkzeugloses Austauschen der vorhandenen Anbaugeräte



## PROfessionelle Technik.

	GXV 390 mit Hydraulik	Vanguard 2-Zylinder mit Hydraulik	Diesel
Motor (Benzin)	GXV 390 Honda	Briggs & Stratton Vanguard	Hatz Diesel 1B50V
Lautstärke	85 dB	82 dB	82 dB
Leistung	6,6 kw	11,9 kw	7,6 kw

Antrieb	hydrostatisch
Geschwindigkeit	10 km/h
Start	E-Start
Hydraulik	mit
Hydraulische Leistung	18 ltr. / min
Lenkung	Hinterradlenkung
Gewicht	ca. 300 kg (Zusatzgewichte je nach Bedarf möglich)
Größe	L = 1500 mm, B = 825 mm, H = 1130 mm
Chassis	5 mm verzinkt
Bereifung	AS Bereifung 16 x 6.50-8
Aushebung	hydraulisch
Beleuchtung	möglich
Zubehör	inkl. Betriebsstundenzähler
Anbaumöglichkeiten	Radialbesen, Wildkrautbürste, Axialkehrmaschinen, Futteraufbereiter, Einstreugerät, Kalk- und Futter-Einstreuvorrichtung, Spaltenschieber, Spaltenwäscher, Schiebeschild, Schneeschild

(Technische Daten sind annähernd und unverbindlich.)





# Cleanmeleon 2 XL

- > noch leistungsstärker und kraftvoller als der Cleanmeleon 2 bei ähnlichen Abmessungen
- > wassergekühlter 2-Zylinder Dieselmotor
- > hydraulischer Allrad-Antrieb
- > stabiles Aufnahmendreieck für hohe Tragkraft
- > besonders geeignet für sämtliche Arbeiten in großen Stallungen



## Das Kraftpaket.

Cleanmeleon 2 XL	
Motor (Diesel)	Kubota Z602, 2-Zylinder wassergekühlt
Lautstärke	82 dB
Leistung	10,3 kw
Antrieb	Allrad, Axialkolbenpumpe
Geschwindigkeit	Stufenlos bis 10 km/h
Start	inkl. Vorglühautomatik
Hydraulik	mit
Hydraulische Leistung	24 l/min.
Lenkung	Hinterradlenkung
Gewicht	ca. 405 kg (Zusatzgewichte je nach Bedarf möglich)
Größe	L = 1805 mm, B = 832 mm, H = 1275,3 mm
Chassis	8 mm verzinkt
Bereifung	AS Bereifung 18 x 8.50-8
Aushebung	hydraulisch
Beleuchtung	LED-Beleuchtung vorne
Zubehör	inkl. Betriebsstundenzähler
Anbaumöglichkeiten	Radialbesen, Futteraufbereiter, Einstreugerät, Spaltenschieber, Spaltenwäscher, Schiebeschild, Schneeschild

(Technische Daten sind annähernd und unverbindlich.)





**Viele Anbaugeräte für  
Selbstfahrer erhältlich**



## Anbaugeräte für Selbstfahrer: Radialbesen

### Radialbesen R 900 | R 900-E



- Arbeitsbreite 900 mm
- robuste, stabile Beborstung zum Bewegen großer Mengen Kehrgut
- gelangt Dank des speziellen Borstenwinkel in jede Ecke
- Drehrichtung flexibel steuerbar (Rechts-/Linkslauf)
- einfacher Wechsel des Borstensatzes

**Erhältlich für:**

- Cleanmeleon 2 Electric
- Cleanmeleon 2 mit Hydraulik

### Radialbesen R 1000



- Arbeitsbreite 1000 mm
- zum Fegen großer Mengen Kehrgut
- gelangt Dank des speziellen Borstenwinkel in jede Ecke
- Drehrichtung flexibel steuerbar (Rechts-/Linkslauf)
- Borstensatz schnell über Schrauben wechselbar
- Seitenblech erhältlich

**Erhältlich für:**

- Cleanmeleon 2 mit Hydraulik
- Cleanmeleon 2 PRO
- Cleanmeleon 2 XL

### Segmentbesen WSB 1400



- Arbeitsbreite 1400 mm
- leichter Aufbau, sehr wartungsarm
- Segmente variabel einsetzbar (z.B. PPN-Draht-PPN...)
- Segmente simpel erweiterbar und austauschbar
- Rechts- / Linkslauf einstellbar
- Fegen möglich bei bis zu 15 km/h Fahrgeschwindigkeit

**Erhältlich für:**

- Cleanmeleon 2 PRO

CM2 Electric

CM2 mit Hydraulik

CM2 PRO

CM2 XL

Anbaugeräte für CM2

WS 800 Vario

CMA 800 Elektro

CM2 ohne Hydraulik

Einsatzgebiete



### Axialkehrmaschine AX 900 | AX 900-E



- Arbeitsbreite 900 mm
- Überkopf-Kehrprinzip mit pendelnd aufgehängter Kehrwalze
- vorlaufende Abrolllippe führt das Kehrgut der Kehrwalze zu
- AX 900 mit bis zu zwei zusätzlichen Seitenbesen erweiterbar  
AX 900-E mit einem zusätzlichen Seitenbesen erweiterbar

**Erhältlich für:**

- Cleanmeleon 2 Electric
- Cleanmeleon 2 mit Hydraulik

### Axialkehrmaschine AX 1200



- Arbeitsbreite 1200 mm
- Überkopf-Kehrprinzip mit pendelnd aufgehängter Kehrwalze
- vorlaufende Abrolllippe führt das Kehrgut der Kehrwalze zu
- AX 1200 mit bis zu zwei zusätzlichen Seitenbesen erweiterbar
- Schrägstellen links / rechts zum Freifegen möglich (nur mit hochgezogener Schaumstoffwalze)

**Erhältlich für:**

- Cleanmeleon 2 PRO

### Schneeschild 1600er



- Arbeitsbreite 1600 mm
- mit robuster Schutzkante
- nach links und rechts schwenkbar
- schiebt sowohl Schnee als auch Schmutz

**Erhältlich für:**

- Cleanmeleon 2 Electric
- Cleanmeleon 2 ohne Hydraulik
- Cleanmeleon 2 mit Hydraulik
- Cleanmeleon 2 PRO
- Cleanmeleon 2 XL

### Radialbesen R 1000, Draht



- Arbeitsbreite 1000 mm
- reine Drahtbürste
- hervorragende und nachhaltige Grünentfernung auf befestigtem Untergrund bei regelmäßigem Gebrauch
- gelangt dank des speziellen Borstenwinkels in jede Ecke

**Erhältlich für:**

- Cleanmeleon 2 mit Hydraulik
- Cleanmeleon 2 PRO
- Cleanmeleon 2 XL

### Wildkrautbürste WKB 550



- Arbeitsbreite 550 mm
- stabile Drahtzöpfe entfernen Vermoosungen und starken Grünbewuchs effektiv
- Bürstenarm ist manuell um 180° von links nach rechts schwenkbar
- reinigt bis an die Kanten

**Erhältlich für:**

- Cleanmeleon 2 mit Hydraulik
- Cleanmeleon 2 PRO

### Wildkrautbürste WKB 660



- Arbeitsbreite 660 mm
- 3 in sich rotierende Bürstenträger à 4 Drahtzöpfe unter dem Bürstentopf greifen die Pflanzen von allen Seiten an
- bodenschonendes Arbeiten dank gleichmäßiger Druckverteilung
- schnelles Tauschen der Drahtzöpfe via Schnellwechselsystem

**Erhältlich für:**

- Cleanmeleon 2 PRO



### Radialbesen R 900 | R 1000



- Arbeitsbreite 900 mm | 1000 mm
- bewegt kraftvoll auch große Futtermassen
- Schimmelrückstände und Schmierschichten werden vermindert

**Erhältlich für:**

- Cleanmeleon 2 Electric (nur R 900)
- Cleanmeleon 2 mit Hydraulik
- Cleanmeleon 2 PRO
- Cleanmeleon 2 XL

### Futteraufbereiter FA 800



- Arbeitsbreite 800 mm
- offene Windungen lockern und werten das Futter auf und bringen es an das Tier zurück
- Schimmelrückstände und Schmierschichten werden vermindert
- ausrüstbar mit einem zusätzlichen Seitenbesen

**Erhältlich für:**

- Cleanmeleon 2 mit Hydraulik
- Cleanmeleon 2 PRO
- Cleanmeleon 2 XL

### Kalk- und Futter-Einstreuvorrichtung



- ideal zum gleichmäßigen Kalkeinstreuen
- auch als Kraftfutterdosierer verwendbar
- mit Dosieröffnung im manuell schwenkbaren Auswurfholm

**Erhältlich für:**

- Cleanmeleon 2 mit Hydraulik
- Cleanmeleon 2 PRO

### Schiebeschild 80-160



- Arbeitsbreite ist von 80 - 160 cm flexible über Lochleiste einstellbar
- perfekt für enge Arbeitspassagen

**Erhältlich für:**

- Cleanmeleon 2 Electric
- Cleanmeleon 2 ohne Hydraulik
- Cleanmeleon 2 mit Hydraulik
- Cleanmeleon 2 PRO
- Cleanmeleon 2 XL

### Spaltenschieber ASS 800 | ASS 800-E • ASS 900 | ASS 900-E • ASS 1200



- Arbeitsbreite 800 mm, 900 mm oder 1200 mm
- mit zwei hintereinander angebrachten Gummilippen
- C-förmige Front lässt keinen Unrat zur Seite wegdriften
- Seitenbesen zum Abfegen der Liegeflächen ist **optional** erhältlich

**Erhältlich für:**

- Cleanmeleon 2 Electric
- Cleanmeleon 2 ohne Hydraulik (dann nur ohne Seitenbesen)
- Cleanmeleon 2 mit Hydraulik
- Cleanmeleon 2 PRO
- Cleanmeleon 2 XL

### Spaltenwäscher SW 800 • SW 900 • SW1200



- Arbeitsbreite 800 mm, 900 mm oder 1200 mm
- inkl. 150 l Wassertank, Filter, Hochdruckpumpe, Räumsterne
- als Zubehör Adapter für Hochdrucklanze erhältlich

**Erhältlich für:**

- Cleanmeleon 2 mit Hydraulik
- Cleanmeleon 2 PRO
- Cleanmeleon 2 XL

### Einstreugerät EG 580



- hochwertige, robuste Führungsräder
- flexible Streupaddel befördern das Streugut heraus
- Selbstbefüllen durch Herabkippen des Behälters via Hydraulikzylinder
- auch als Anhänger-Version erhältlich

**Erhältlich für:**

- Cleanmeleon 2 mit Hydraulik

### Einstreugerät EG 540



- hochwertige, robuste Führungsräder
- flexible Streupaddel befördern das Streugut heraus
- Selbstbefüllen durch Herabkippen der vorderen Schaufel

**Erhältlich für:**

- Cleanmeleon 2 PRO
- Cleanmeleon 2 XL





Die perfekte  
Stallhygiene 



- > handgeführter Spaltschieber mit elektrischem Antrieb (mit Handgas)
- > extrem simple Bedienbarkeit
- > geräuscharmes und emissionsfreies Arbeiten für schreckhafte Tiere
- > C-förmige Front lässt Unrat nicht zur Seite abdriften
- > entfernt Verschmutzungen bis an die Kanten
- > kleine und wendige Maschine, ist auch für enge Passagen ideal



**Flüsterleise und emissionsfrei arbeiten.**

	WS 800 Vario
Arbeitsbreite	800 mm
Kapazität	24 V (2 x 12 V) 60 Ah Antriebs- und Beleuchtungsbatterie
Ladegerät	Elektronisch mit 24 V (mit Überladeschutz), elektronische Abschaltung zur Batterieschonung (Überladeschutz)
Leistung	800 Watt
Einsatzdauer	bis zu 100 Min.
Geschwindigkeit	bis zu 7 km/h, stufenlos über Potentiometer regulierbar
Gewicht	130 kg
Größe	L: 1775 mm, B: 710 mm; H: 1050 mm
Chassis	3 mm verzinkt
Bereifung	AS Bereifung 16 x 6.50-8
Anbaumöglichkeiten	abnehmbarer Frontschieber mit 2 flexiblen Gummileisten

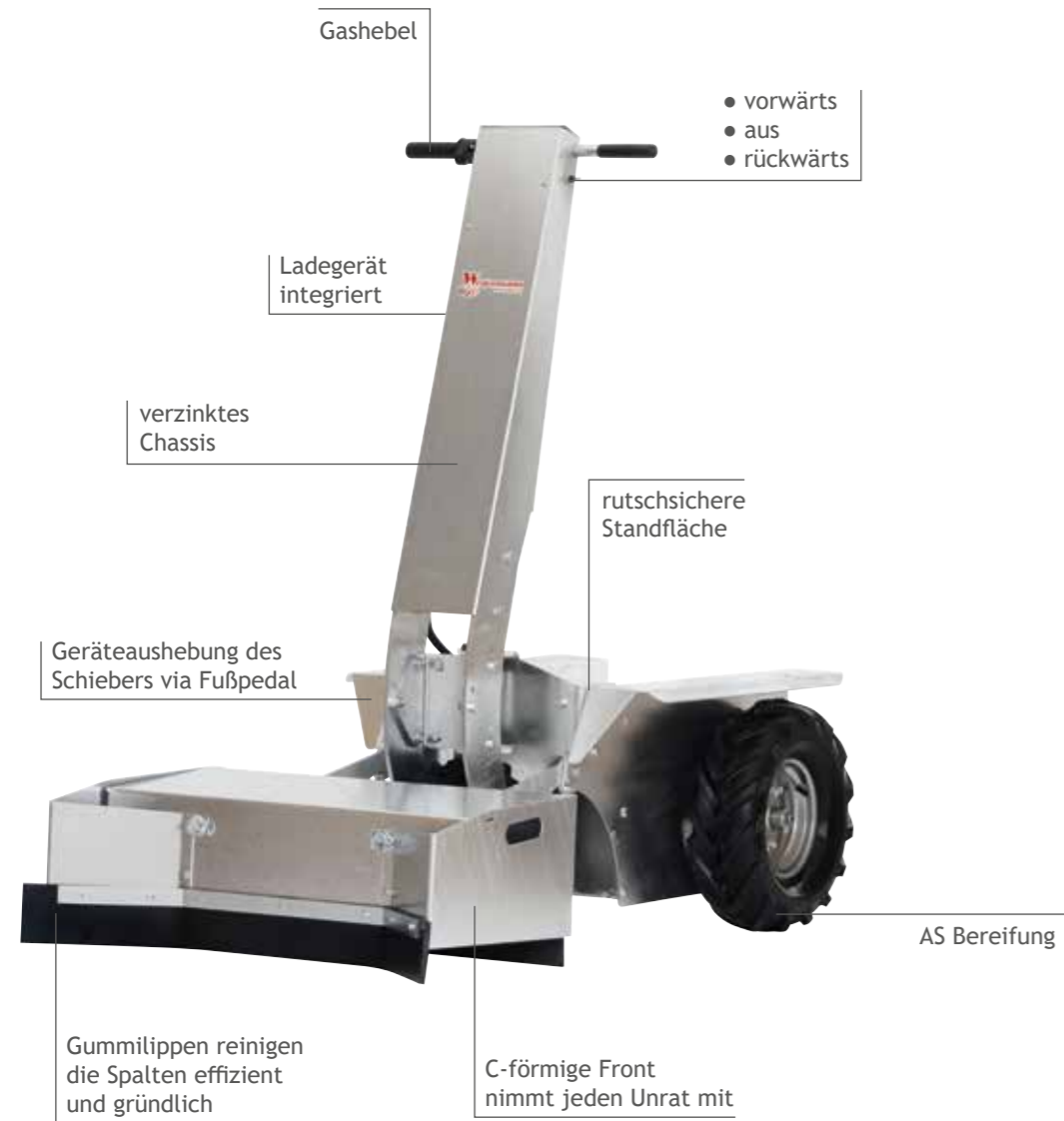
(Technische Daten sind annähernd und unverbindlich.)





## CMA 800 Elektro

- > extrem simple Bedienbarkeit
- > rutschfeste Stehfläche sorgt für mehr Sicherheit
- > geräuscharmes und emissionsfreies Arbeiten für schreckhafte Tiere
- > C-förmige Front lässt Unrat nicht zur Seite abdriften
- > entfernt Verschmutzungen bis an die Kanten
- > kleine, wendige Maschine ist auch für enge Passagen ideal



**Moderne Akkutechnik für die Stallhygiene.**

	CMA 800 Elektro
Arbeitsbreite	800 mm
Kapazität	24 V (2 x 12 V) 60 Ah Antriebs- und Beleuchtungsbatterie
Ladegerät	Elektronisch mit 24 V (mit Überladeschutz) elektronische Abschaltung zur Batterieschonung (Überladeschutz)
Leistung	800 Watt
Einsatzdauer	ca. 90 Min.
Geschwindigkeit	8 km/h
Gewicht	134 kg + Fahrer
Größe	L: 1010 mm, B: 710 mm; H: 1440 mm
Chassis	5 mm verzinkt
Bereifung	hinten: AS Bereifung (16 x 6.50), vorne: AS Bereifung (13 x 5.00)
Aushebung	Fußaushebung
Anbaumöglichkeiten	abnehmbarer Frontschieber mit 2 flexiblen Gummileisten

(Technische Daten sind annähernd und unverbindlich.)





# Cleanmeleon 2 ohne Hydraulik

- > leichte Bedienbarkeit für jeden Nutzer, extrem wendig
- > multifunktional einsetzbar durch viele erhältliche Anbaugeräte
- > erhältlich mit Wechselschwinge für den Anbau verschiedener Anbaugeräte oder als fester Spaltenschieber
- > extreme Arbeitserleichterung in der Landwirtschaft bei Säuberungsarbeiten im Stall



**Verbesserte Hygiene für mehr Tierwohl.**

GXV 160 ohne Hydraulik		GXV 390 ohne Hydraulik	
GXV 160 Honda	Motor (Benzin)	GXV 390 Honda	Motor (Benzin)
82 dB	Lautstärke	82 dB	Lautstärke
3,2 KW	Leistung	7,6 KW	Leistung
hydrostatisch	Antrieb	hydrostatisch	Antrieb
6 km/h	Geschwindigkeit	6 km/h	Geschwindigkeit
Handstart	Start	E-Start	Start
ohne	Hydraulik	ohne	Hydraulik
keine	Hydraulische Leistung	keine	Hydraulische Leistung
Hinterradlenkung	Lenkung	Hinterradlenkung	Lenkung
ca. 200 kg (Zusatzgewichte je nach Bedarf möglich)	Gewicht	ca. 225 kg (Zusatzgewichte je nach Bedarf möglich)	Gewicht
L = 1800 mm, B = 770 mm, H = 1070 mm	Größe	L = 1800 mm, B = 770 mm, H = 1070 mm	Größe
5 mm verzinkt	Chassis	5 mm verzinkt	Chassis
AS Bereifung 16 x 6.50-8	Bereifung	AS Bereifung 16 x 6.50-8	Bereifung
mechanisch	Aushebung	mechanisch	Aushebung
möglich	Beleuchtung	möglich	Beleuchtung
inkl. Betriebsstundenzähler	Zubehör	inkl. Betriebsstundenzähler	Zubehör
Spaltenschieber, Schiebeschild, Schneeschild	Anbaumöglichkeiten	Spaltenschieber, Schiebeschild, Schneeschild	Anbaumöglichkeiten

(Technische Daten sind annähernd und unverbindlich.)



Electric  
Hydraulik  
PRO  
XL  
für CM2  
Vario  
Elektro  
Hydraulik  
Einsatzgebiete



Einsatzgebiete	WS 800 Vario	CMA 800 Elektro	CM2 Electric	CM2 ohne Hydraulik	CM2 Spaltenschieber	CM2 mit Hydraulik	CM2 PRO	CM2 XL
Gehweg- und Straßenreinigung	—	—	■	■	■	■	■	■
Hofreinigung	—	—	■	■	■	■	■	■
Laubbeseitigung	—	—	■	■	■	■	■	■
Chemiefreie Grüntfernung	—	—	—	—	—	■	■	■
Sportstättenpflege	—	—	■	■	—	■	■	—
Futter aufwerten	—	—	■	—	—	■	■	■
Stallhygiene	■	■	■	■	■	■	■	■
Winterdienst	—	—	■	■	■	■	■	■

## Multifunktionale Allrounder

Sämtliche Selbstfahrer der Serie „Cleanmeleon 2“ sind multifunktional einsetzbar. Mit nur einem Grundgerät gibt es sehr viele Einsatzmöglichkeiten.

**Flächenreinigung**

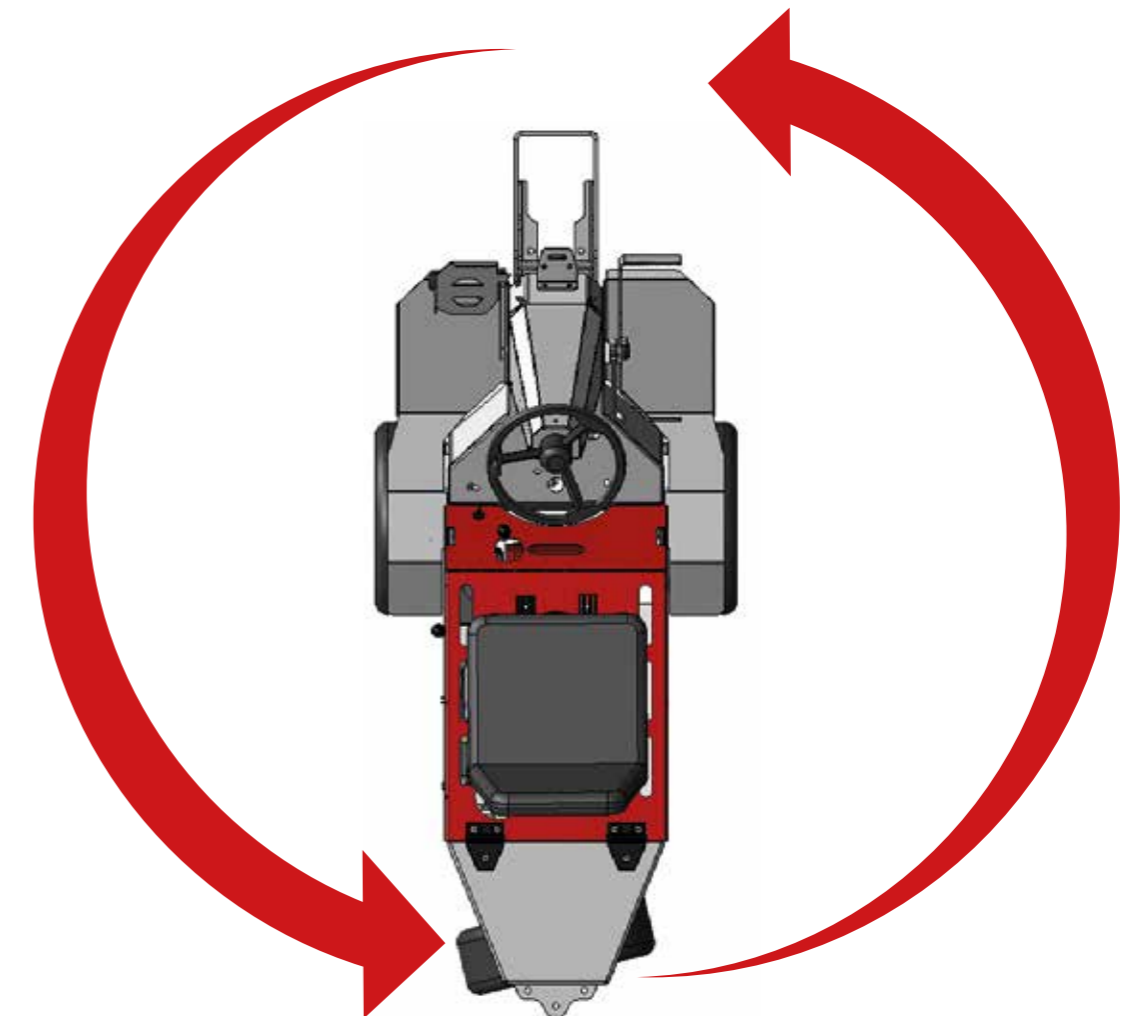
**Grünbewuchsentfernung**

**Stallhygiene**

**Winterdienst**

## Hohe Wendigkeit

Die Lenkung aller Selbstfahrer der Serie „Cleanmeleon 2“ über die Heckachse sorgt für einen Null-Wendepunkt (Zero-Turn). Dies macht eine gute Beweglichkeit grade auch in engen Passagen möglich.



## Werkzeugloses Wechseln der Anbaugeräte

Vie Schnellwechselsystem sind die Anbaugeräte simpel und ohne den Einsatz von zusätzlichem Werkzeug zu tauschen. Somit sind die Selbstfahrer im Nu flexibel für jeden Arbeitseinsatz gerüstet.





***Es wird Zeit,  
dass sich  
was dreht!***

Ihr Fachhändler

**LB Müller**  
Inh. Stefan Müller  
Reutlinger Str. 22  
72525 Münsingen - Dottingen  
Tel.: 07381 / 937970  
E-Mail: [info@lbmueller.de](mailto:info@lbmueller.de)  
Homepage: [www.lbmueller.de](http://www.lbmueller.de)

